




T E C N I C H E



E 960

Seduta per tecnigrafo, schienale medio, elev. a gas, mecc. di contatto perm., base in poliamm., poggipiedi con possibilità di regol. in altezza

Altezza: 98/116
Altezza seduta: 59/84
Profondità: 68
Larghezza: 48
Pezzi per collo: 1
Peso: 11 kg
Mc: 0,08



Seduta per tecnigrafo, schienale basso, elev. a gas, schien. regol. in altezza e prof., base in poliamm., poggipiedi con possibilità di regol. in altezza

Altezza: 95/113
Altezza seduta: 59/84
Profondità: 68
Larghezza: 44
Pezzi per collo: 1
Peso: 10 kg
Mc: 0,08

E 700



Seduta per tecnigrafo, schienale basso, elev. a gas, meccanismo contatto permanente, base in poliamm.,

E 710 LB

Altezza: 95/113
Altezza seduta: 59/84
Profondità: 68
Larghezza: 44
Pezzi per collo: 1
Peso: 10 kg
Mc: 0,08



E 700 LB

Seduta per tecnigrafo, schienale basso, elev. a gas, meccanismo contatto permanente, base in poliamm., poggipiedi con possibilità di regol. in altezza

Altezza: 95/113
Altezza seduta: 59/84
Profondità: 68
Larghezza: 44
Pezzi per collo: 1
Peso: 10 kg
Mc: 0,08



Seduta tecnig., schien. medio, elev. a gas, schienale regolabile in altezza e profondità, base in poliamm., sed. e schien. in poliur. integrale

CYGH

Altezza: 97/115
Altezza seduta: 59/84
Profondità: 68
Larghezza: 47
Pezzi per collo: 1
Peso: 11 kg
Mc: 0,08



E 900

Seduta tecnig., schien. medio, elev. a gas, schienale regolabile in altezza e profondità, base in poliamm., poggipiedi con poss. di regol. in alt., sed. e schien. in poliur. integrale

Altezza: 97/115
Altezza seduta: 59/84
Profondità: 68
Larghezza: 47
Pezzi per collo: 1
Peso: 11 kg
Mc: 0,08



Seduta per
tecnigrafo,
schienale medio,
elev. a gas,
schien. regol. in
altezza e prof.,
base in poliamm.,
poggiapiedi con
possibilità di
regol. in altezza

E 800

Altezza: 101/119
Altezza seduta: 59/84
Profondità: 68
Larghezza: 44
Pezzi per collo: 1
Peso: 10,5 kg
Mc: 0,08



Sgabello per
tecnigrafo alto
con regol. altezza
mediante gas,
sedile in faggio
multistrato con
poggiapiedi regol.
in altezza, base in
poliammide

Altezza: 59/84
Profondità: 62
Pezzi per collo: 1
Peso: 9 kg
Mc: 0,08

E 200



Seduta per
tecnigrafo,
schienale medio,
elev. a gas,
meccanismo
contatto
permanente, base
in poliamm.,
poggiapiedi con
possibilità di
regol. in altezza

E 800 B

Altezza: 101/119
Altezza seduta: 59/84
Profondità: 68
Larghezza: 44
Pezzi per collo: 1
Peso: 10,5 kg
Mc: 0,08



Sgabello con sedile
faggio con
regolazione di altezza
mediante pompa a
gas, base in
poliammide

E 210

Altezza: 42/56
Profondità: 62
Pezzi per collo: 1
Peso: 6 kg
Mc: 0,08



GINO

Seduta
ergonomica
girevole con
appoggio gambe
ammortizzato,
regolazione
altezza a gas

Altezza: 47/60
Profondità: 60
Larghezza: 43
Pezzi per collo: 1
Peso: 8 kg
Mc: 0,8



Sgabello con sedile
in poliuretano con
regolazione di altezza
mediante pompa a
gas base in
poliammide caricata
in fiberglass,
poggiapiedi circolare
telescopico regolabile
in altezza

PIPPO

Altezza: 59/84
Profondità: 60
Pezzi per collo: 1
Peso: 9 kg
Mc: 0,09



E 100

Sgabello per
tecnigrafo alto
con regol. altezza
mediante gas,
sedile in poliur.
integr. con
poggipiedi regol.
in altezza, base in
poliammide

Altezza: 59/84
Profondità: 62
Pezzi per collo: 1
Peso: 9 kg
Mc: 0,08







E 110

Sgabello con
sedile in
poliuretano
integrale con
regolazione di
altezza mediante
pompa a gas,
base in
poliammide

Altezza: 42/56
Profondità: 62
Pezzi per collo: 1
Peso: 6 kg
Mc: 0,08



H O M E O F F I C E



Seduta dattilo
schienale medio,
elevazione a gas,
regolazione
schienale in
profondità,
altezza, base in
poliammide



BUDGET B100

Altezza: 98/85
Altezza seduta: 46/59
Profondità: 54
Larghezza: 45
Pezzi per collo: 1
Peso: 8 kg
Mc: 0,8

Seduta operativa
schienale basso,
elevazione a gas,
mecc. di contatto
perm., regol.
schienale in prof.,
altezza, inclin.,
base in
poliammide



BUDGET B80B

Altezza: 72/85
Altezza seduta: 46/59
Profondità: 54
Larghezza: 45
Pezzi per collo: 1
Peso: 7,9 kg
Mc: 0,07

Seduta operativa
schienale medio,
elevazione a gas,
mecc. di contatto
perm., regol.
schienale in prof.,
altezza, inclin.,
base in
poliammide



BUDGET B100B

Altezza: 98/85
Altezza seduta: 46/59
Profondità: 54
Larghezza: 45
Pezzi per collo: 1
Peso: 7,5 kg
Mc: 0,7

Seduta dattilo
schienale basso,
elevazione a gas,
regolazione
schienale in
profondità,
altezza, base in
poliammide



BUDGET B50

Altezza: 62/82
Altezza seduta: 45/58
Profondità: 54
Larghezza: 43
Pezzi per collo: 1
Peso: 7,1 kg
Mc: 0,045

Seduta dattilo
schienale basso,
elevazione a gas,
regolazione
schienale in
profondità,
altezza, base in
poliammide



BUDGET B80

Altezza: 72/85
Altezza seduta: 46/59
Profondità: 54
Larghezza: 45
Pezzi per collo: 1
Peso: 7,9 kg
Mc: 0,07

Seduta interloc.,
schienale medio,
struttura tubolare
verniciato, regol.
schienale in profondità,
altezza e inclinazione



BUDGET ORION

Altezza: 88
Altezza seduta: 50
Profondità: 52
Larghezza: 50
Pezzi per collo: 2
Peso: 7 kg
Mc: 0,3

Sedia dattilo girev. su ruote, elev. a gas, base nylon e fiberglass, completa di soffiotti per schien. e colonne carter sottosedile

ALPHABETA 23G

Altezza: 72/85
Altezza seduta: 45/57
Profondità: 53
Larghezza: 44
Pezzi per collo: 1
Peso: 6,3 kg
Mc: 0,045



Sedia dattilo girev. su ruote, elev. a gas, base nylon e fiberglass, completa di soffiotti per schien. e colonna carter sottosedile

ALPHABETA 26G

Altezza: 75/87
Altezza seduta: 43/55
Profondità: 49
Larghezza: 44
Pezzi per collo: 1
Peso: 5,8 kg
Mc: 0,045



Sedia dattilo girev. su ruote, elev. a gas, base nylon e fiberg., schien. in ppl color., colori plastica a disp.: rosso, giallo, blu, nero, ruote color.

Altezza: 76/86
Altezza seduta: 43/53
Profondità: 53
Larghezza: 35
Pezzi per collo: 1
Peso: 5 kg
Mc: 0,045

ALPHABETA 25G



CANDY T

Sedia girev. su ruote, elev. a gas, base in acciaio tubol., finit. alluminio completa di soffiotti per schien. e colonna carter sottosedile

Altezza: 79/90
Altezza seduta: 46/57
Profondità: 54
Larghezza: 40
Pezzi per collo: 1
Peso: 6,5 kg
Mc: 0,08



